



## Fiche 2

### De Europa-quiz

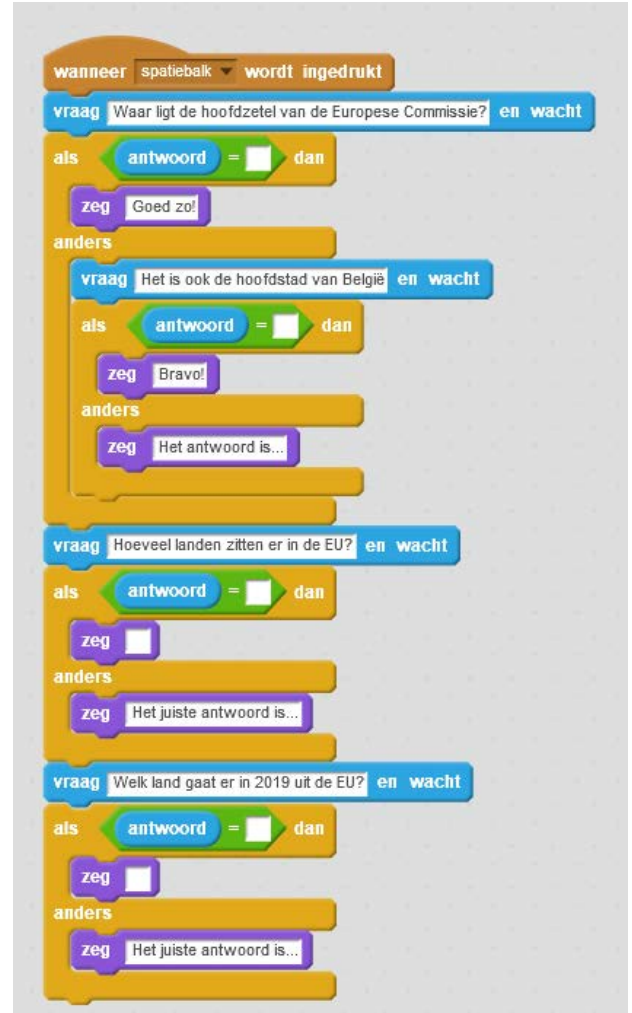
#### Doel

'Als- en danfuncties' toevoegen.

Vragen stellen en oplossen.

#### Opdracht

1. Kies een 'sprite'/personage uit de categorie 'mensen'.
2. Kies als achtergrond de wereldbol met de Europese vlag op.
3. Maak dit stappenplan na.
4. Vul het aan.



# Verbetersleutel

```
wanneer spatiebalk wordt ingedrukt
vraag Waar ligt de hoofdzetel van de Europese Commissie? en wacht
als antwoord = Brussel dan
zeg Goed zo!
anders
vraag Het is ook de hoofdstad van België en wacht
als antwoord = Brussel dan
zeg Bravo!
anders
zeg Het juiste antwoord is Brussel.

vraag Hoeveel landen zitten er in de EU? en wacht
als antwoord = 28 dan
zeg Goed gedaan!
anders
zeg Het juiste antwoord is 28.

vraag Welk land gaat er in 2019 uit de EU? en wacht
als antwoord = Verenigd Koninkrijk dan
zeg Prima
anders
zeg Het juiste antwoord is Verenigd Koninkrijk
```



Klaar? Goed zo!

Ga naar SMARTFICHE 1!



Gemaakt door: Bert Claes en Yana Laeveren



# HULPFICHE

## 1. Een ander voorbeeld



Wie is de voorzitter van de Europese Raad?

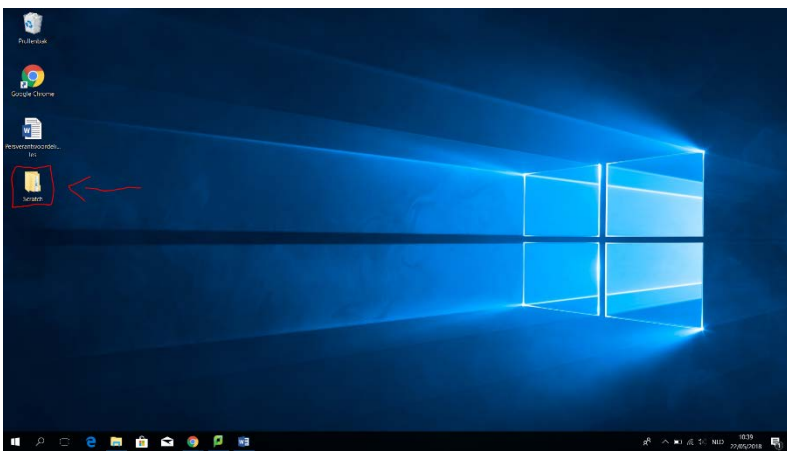
Donald Tusk



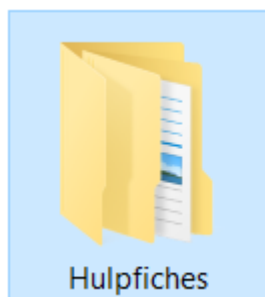
```
when green flag clicked  
ask "Wie is de voorzitter van de Europese Raad?" and wait  
if answer = Donald Tusk then  
say "Goed zo!"  
else  
say "Het juiste antwoord is Donald Tusk"
```

## 2. Filmpje van een ander voorbeeld

Open het mapje 'Scratch' op je bureaublad.



Open het mapje 'Hulpfiches'.



EU sprite bol





Kaart Europa 1





Volkslied

Open het mapje 'BASISFICHE 2'.

 BASISFICHE 1	22/05/2018 10:34	Bestandsmap
 BASISFICHE 2	22/05/2018 10:34	Bestandsmap

Open 'filmpje ander voorbeeld 2'.

-  filmpje ander voorbeeld 2
-  Voorgelezen opdracht 2

### 3. Stappenplan van opdracht voorgelezen

Open 'voorgelezen opdracht 2'. (Zie hierboven)

